

# Innbyggerundersøkelse 2022

**1552**

Svar

**19:12**

Gjennomsnittlig tid for å fullføre

**Lukket**

Status

## 1. Kjønn

<span style="color: blue;">●</span> Mann	673
<span style="color: orange;">●</span> Kvinne	874
<span style="color: green;">●</span> Annet	5



## 2. Alder

<span style="color: blue;">●</span> 0-18	41
<span style="color: orange;">●</span> 19-39	309
<span style="color: green;">●</span> 40-66	879
<span style="color: red;">●</span> 67 og eldre	323



## 3. Hvor er du født?

<span style="color: blue;">●</span> Norge	1425
<span style="color: orange;">●</span> Norden	28
<span style="color: green;">●</span> Europa	59
<span style="color: red;">●</span> Utenfor Europa	40



## 4. Hva er din høyeste fullførte utdanning?

<span style="color: blue;">●</span> Grunnskole	213
<span style="color: orange;">●</span> Videregående	722
<span style="color: green;">●</span> Høyskole/universitet	617



## 5. Antall personer i husstanden

<span style="color: blue;">●</span> 1	259
<span style="color: orange;">●</span> 2	659
<span style="color: green;">●</span> 3	234
<span style="color: red;">●</span> 4	294
<span style="color: purple;">●</span> 5 eller fler	106



## 6. Husstandsmedlemmenes alder (kryss av for flere ved behov)

<span style="color: blue;">●</span> 0-17	526
<span style="color: orange;">●</span> 18-39	515
<span style="color: green;">●</span> 40-66	939
<span style="color: red;">●</span> 67 eller eldre	371



## 7. Hva slags bolig bor du i?

<span style="color: blue;">●</span> Enebolig	1242
<span style="color: orange;">●</span> Rekkehus	71
<span style="color: green;">●</span> Leilighet	229
<span style="color: red;">●</span> Hybel	7
<span style="color: purple;">●</span> Trygdebolig/omsorgsbolig	3



## 8. Eierform bolig

<span style="color: blue;">●</span> Eier selv (selveier, borettslag, e.l)	1388
<span style="color: orange;">●</span> Leier	164



## 9. Hvor mange år har du bodd i Aurskog- Høland?

<span style="color: blue;">●</span> 0-4	204
<span style="color: orange;">●</span> 5-14	335
<span style="color: green;">●</span> 15 eller mer	1013



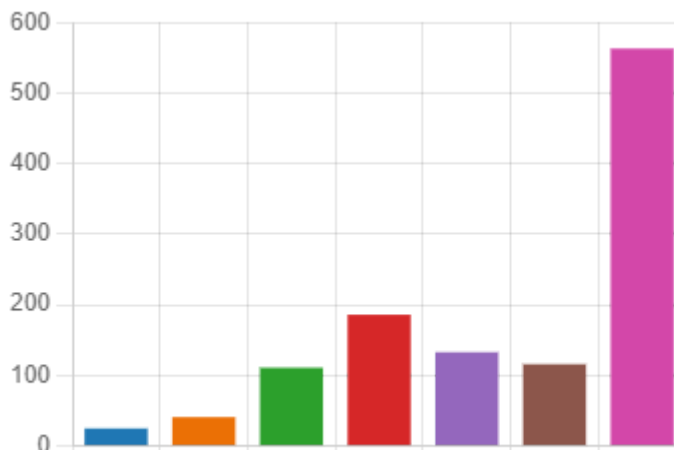
## 10. Har du eller noen i din nære familie brukt kommunens innbyggertorg (fysisk i kommunehuset) de siste 12 månedene?

<span style="color: blue;">●</span> Ja	380
<span style="color: orange;">●</span> Nei	1172



## 11. Hvilket inntrykk har du av innbyggertorget?

1. Svært misfornøyd	25
2	41
3	111
4	186
5	133
6. Svært fornøyd	116
Vet ikke	563



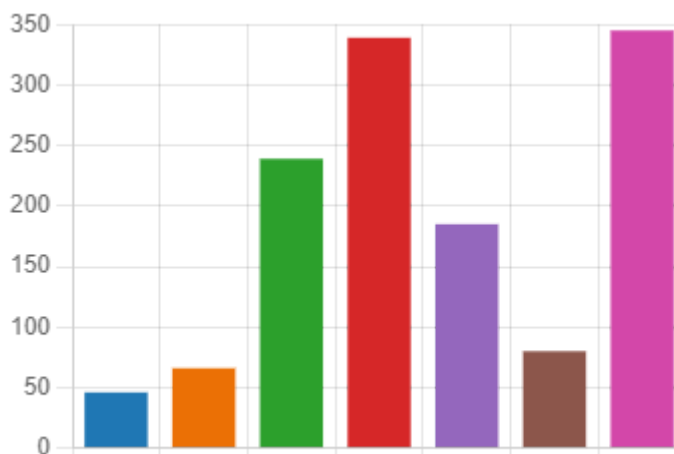
## 12. Har du eller noen i din nære familie brukt kommunens internettbaserte tjenester de siste 12 månedene?

Ja	821
Nei	731



## 13. Hvilket inntrykk har du av internettbaserte tjenester?

1. Svært misfornøyd	46
2	66
3	239
4	339
5	185
6. Svært fornøyd	80
Vet ikke	345



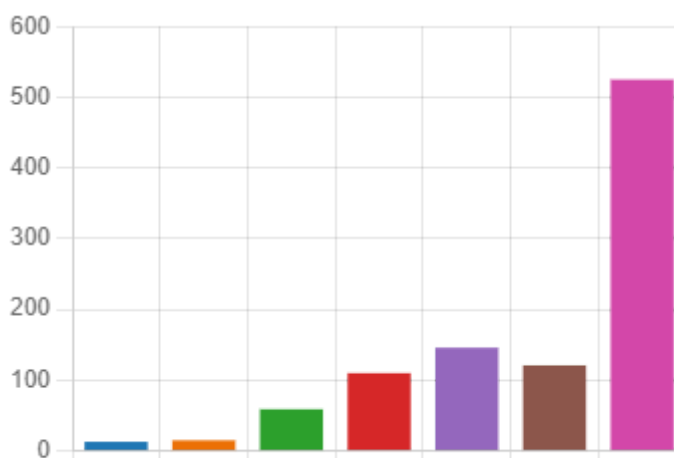
14. Har du eller noen i din nære familie benyttet barnehage i kommunen de siste 12 månedene?

● Ja	264
● Nei	1288



15. Hvilket inntrykk har du av barnehagen?

● 1. Svært misfornøyd	13
● 2	15
● 3	59
● 4	110
● 5	146
● 6. Svært fornøyd	121
● Vet ikke	525



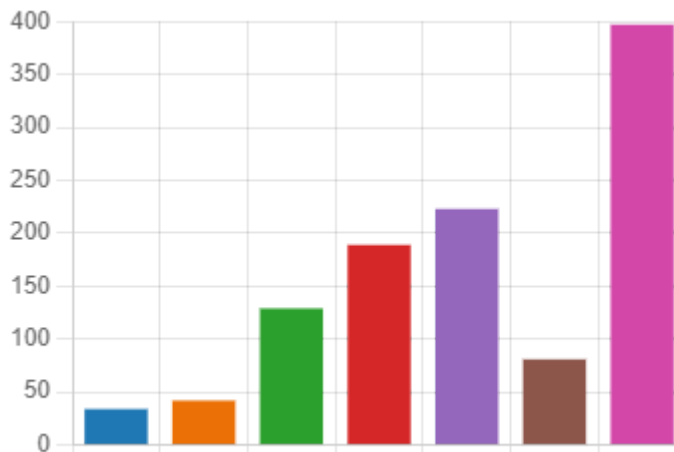
16. Har du eller noen i din nære familie benyttet grunnskolen (1-10 klasse) i kommunen de siste 12 månedene?

● Ja	531
● Nei	1021



## 17. Hvilket inntrykk har du av grunnskolen?

1. Svært misfornøyd	34
2	42
3	129
4	189
5	223
6. Svært fornøyd	81
Vet ikke	397



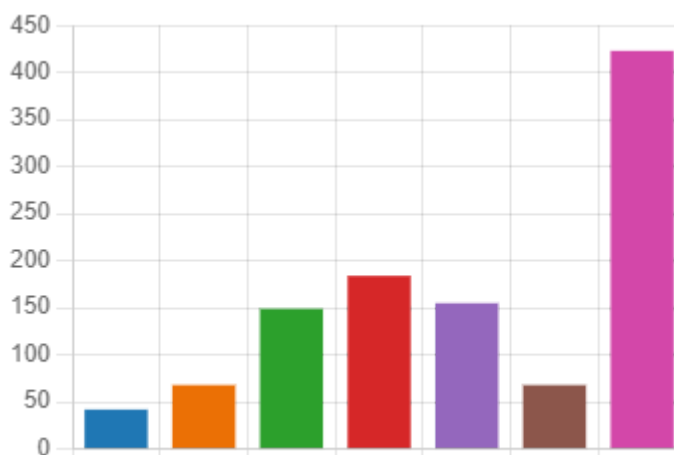
## 18. Har du eller noen i din nære familie benyttet fritidstilbud til barn/ungdom i kommunen de siste 12 månedene?

Ja	437
Nei	1115



## 19. Hvilket inntrykk har du av fritidstilbud til barn/ungdom?

1. Svært misfornøyd	42
2	68
3	149
4	184
5	155
6. Svært fornøyd	68
Vet ikke	423



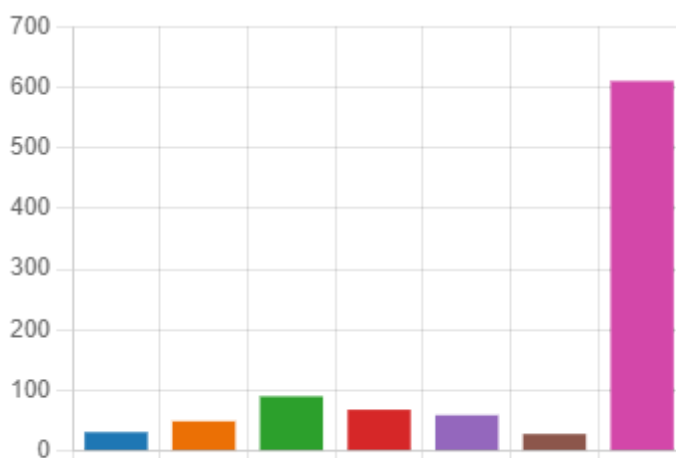
20. Har du eller noen i din nære familie benyttet kommunal hjemmehjelp de siste 12 månedene?

● Ja	137
● Nei	1415



21. Hvilket inntrykk har du av hjemmehjelp?

● 1. Svært misfornøyd	31
● 2	49
● 3	90
● 4	68
● 5	59
● 6. Svært fornøyd	28
● Vet ikke	610



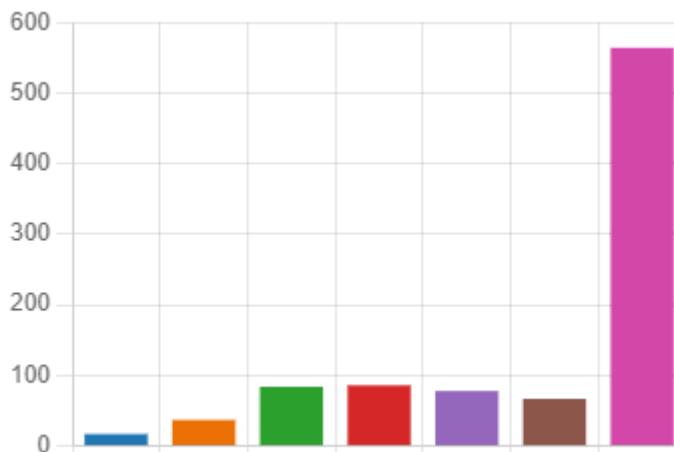
22. Har du eller noen i din nære familie benyttet hjemmesykepleie de siste 12 månedene?

● Ja	170
● Nei	1382



## 23. Hvilket inntrykk har du av hjemmesykepleie?

● 1. Svært misfornøyd	17
● 2	37
● 3	84
● 4	86
● 5	78
● 6. Svært fornøyd	67
● Vet ikke	564



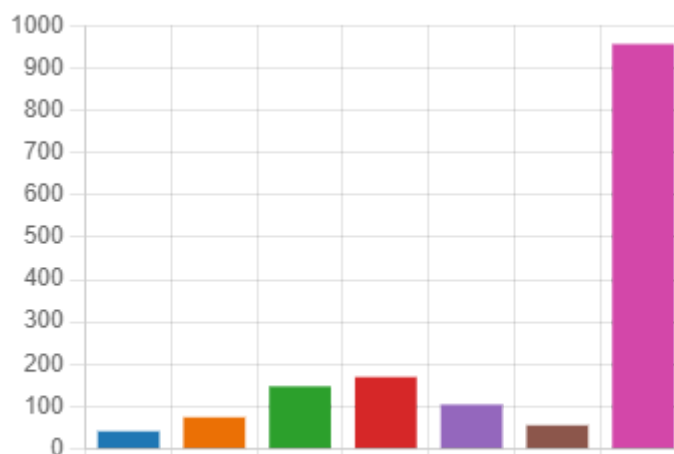
## 24. Har du eller noen i din nære familie benyttet heldøgns omsorgs-tjeneste/sykehjem i kommunen de siste 12 månedene?

● Ja	111
● Nei	1441



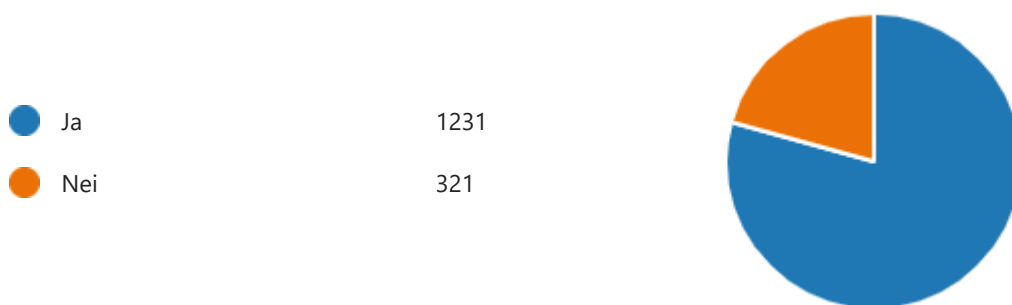
## 25. Hvilket inntrykk har du av heldøgns omsorgstjeneste/sykehjem?

● 1. Svært misfornøyd	42
● 2	75
● 3	148
● 4	170
● 5	105
● 6. Svært fornøyd	56
● Vet ikke	956

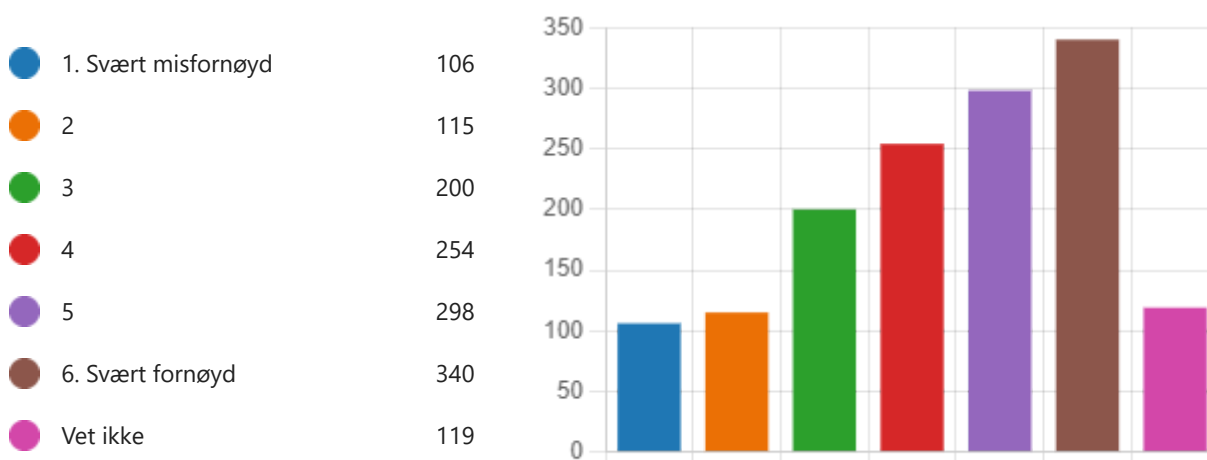




26. Har du eller noen i din nære familie benyttet fastlegen i kommunen de siste 12 månedene?



27. Hvilket inntrykk har du av fastlegen?

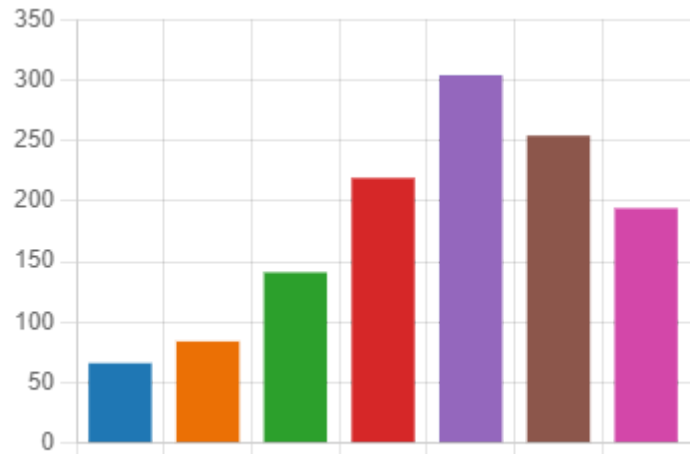


28. Har du eller noen i din nære familie benyttet legevakt i kommunen de siste 12 månedene?



## 29. Hvilket inntrykk har du av legevakten?

1. Svært misfornøyd	66
2	84
3	141
4	219
5	304
6. Svært fornøyd	254
Vet ikke	194



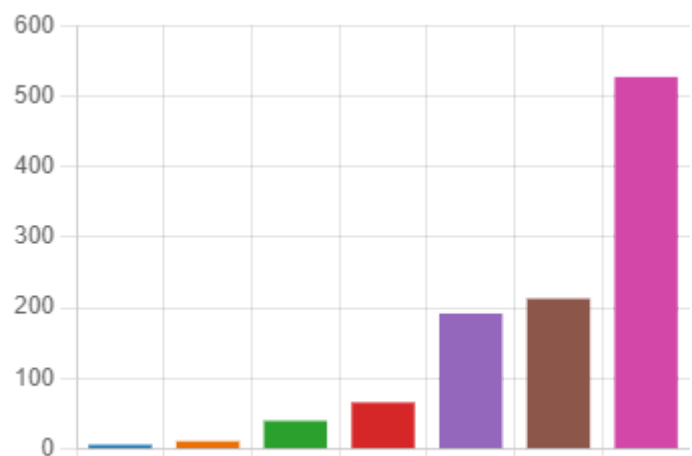
## 30. Har du eller noen i din nære familie benyttet bibliotek/bokbussen de siste 12 månedene?

Ja	421
Nei	1131



## 31. Hvilket inntrykk har du av biblioteket/bokbussen?

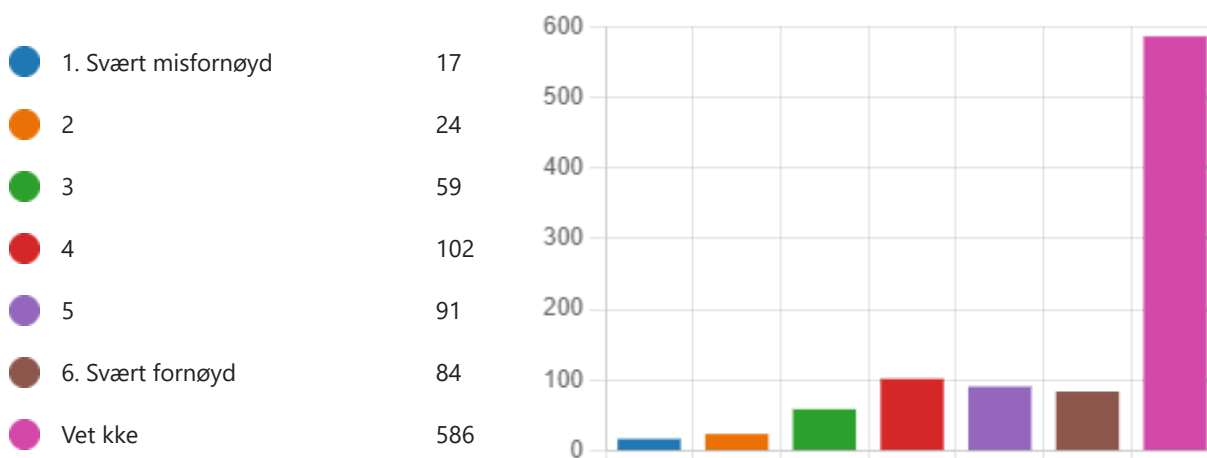
1. Svært misfornøyd	6
2	11
3	40
4	66
5	192
6. Svært fornøyd	213
Vet ikke	527



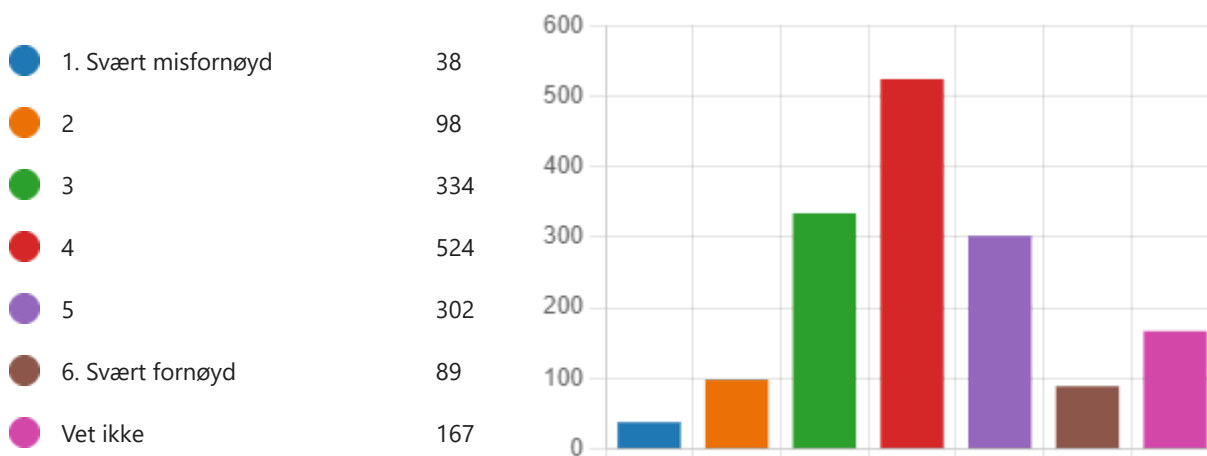
32. Har du eller noen i din nære familie benyttet tilbud ved kulturskolen de siste 12 måneder?



33. Hvilket inntrykk har du av kulturskolen?

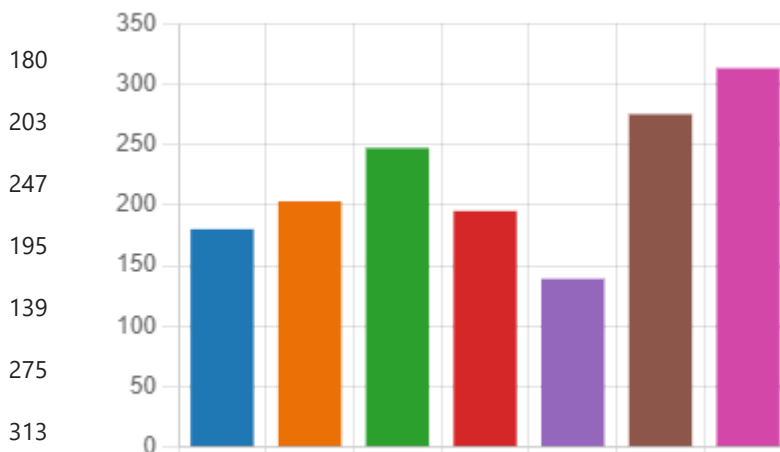


34. Alt i alt, hvor fornøyd er du med tjenestetilbudet i kommunen?



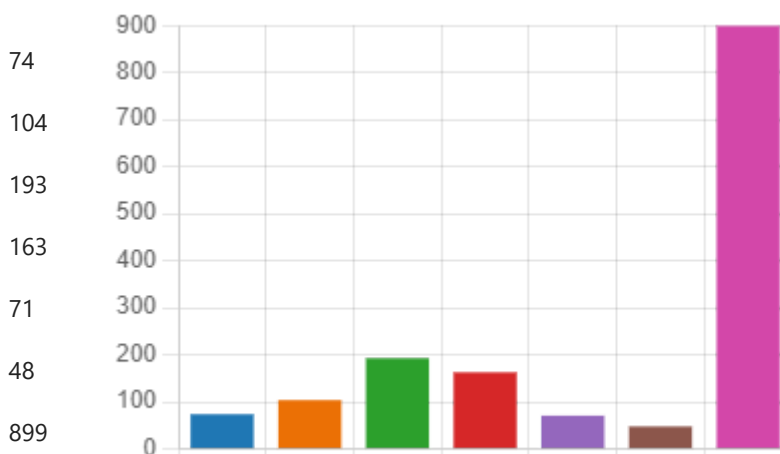
### 35. Hvor fornøyd er du med muligheten til å få arbeid innen rimelig avstand fra hjemmet?

- 1. Svært misfornøyd
- 2
- 3
- 4
- 5
- 6. Svært fornøyd
- Vet ikke

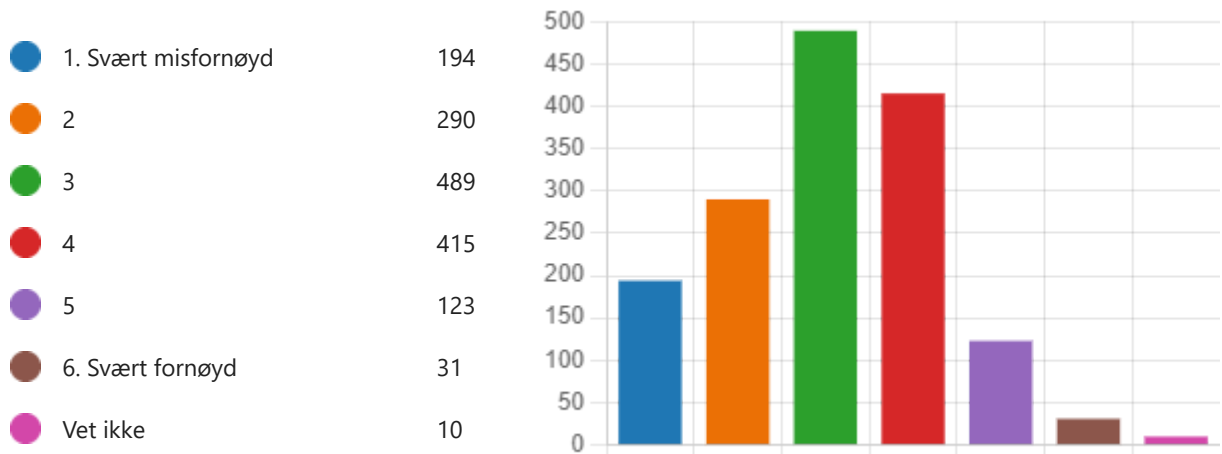


### 36. Hvor fornøyd er du med muligheten til å etablere egen virksomhet i kommunen?

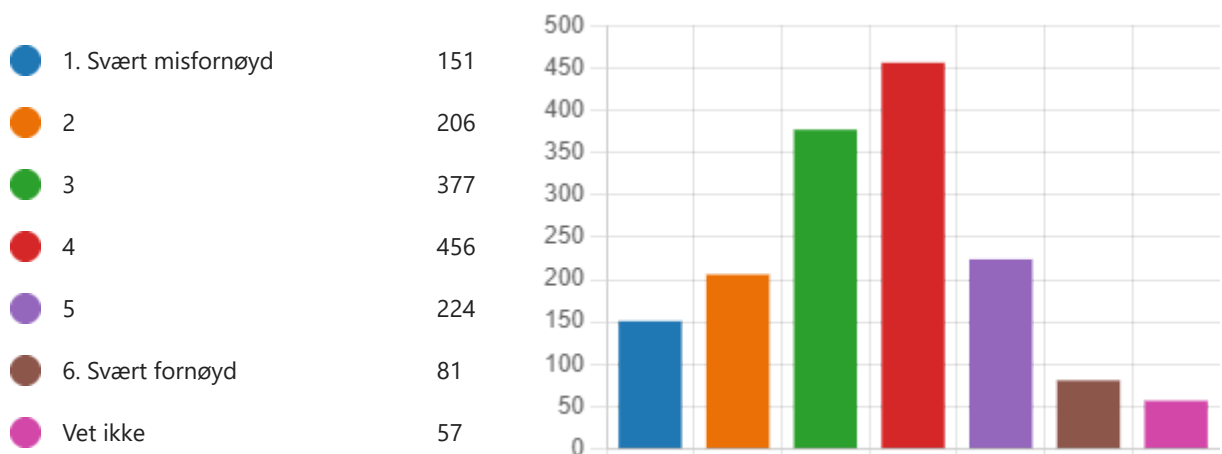
- 1. Svært misfornøyd
- 2
- 3
- 4
- 5
- 6. Svært fornøyd
- Vet ikke



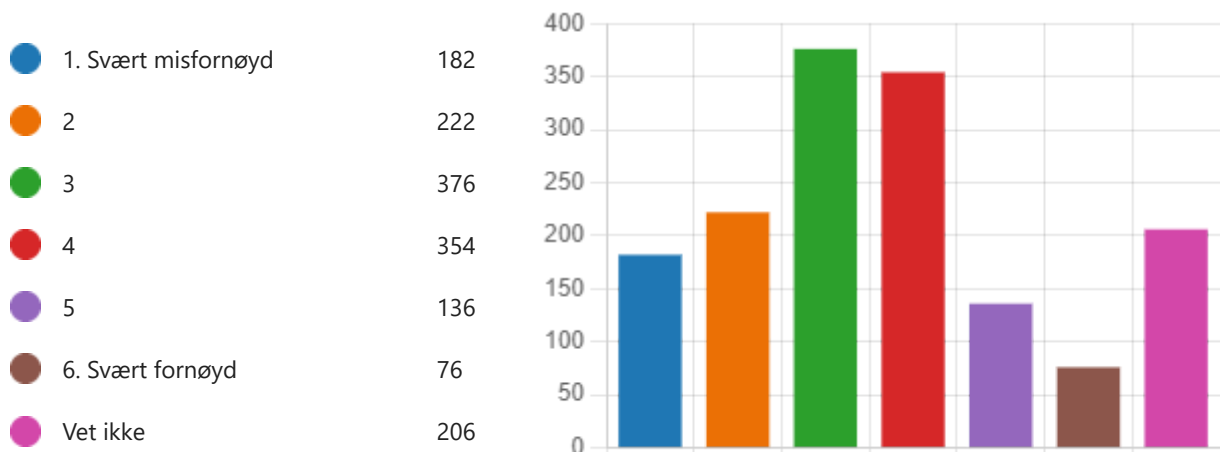
## 37. Hvor fornøyd er du med standard på veier og gater?



## 38. Hvor fornøyd er du med tilrettelegging for fotgjengere?

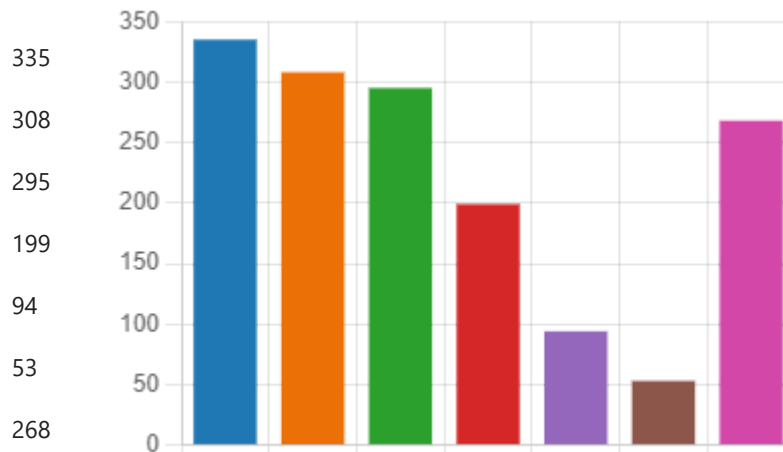


## 39. Hvor fornøyd er du med tilrettelegging for syklister?

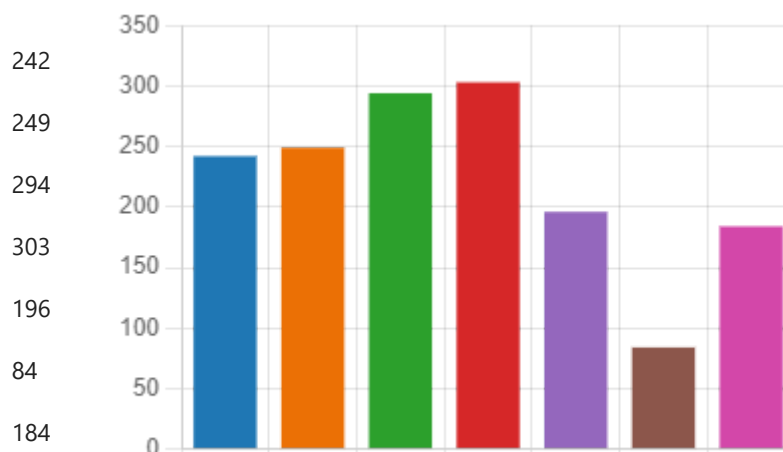


40. Hvor fornøyd er du med kollektivtilbudet innenfor kommunen?

- 1. Svært misfornøyd
- 2
- 3
- 4
- 5
- 6. Svært fornøyd
- Vet ikke

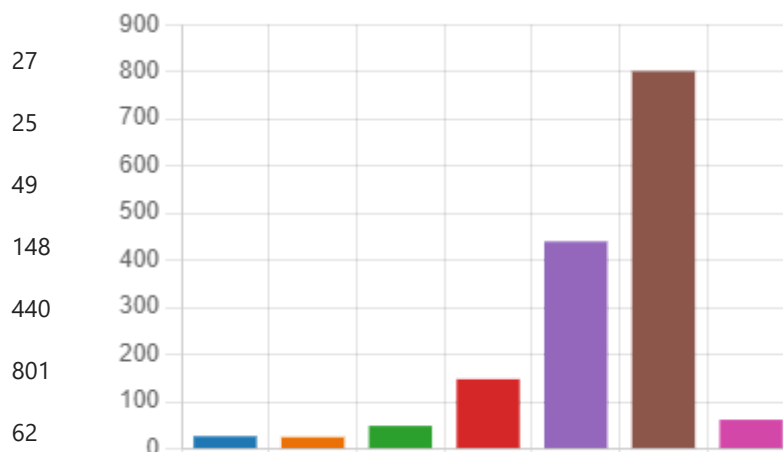
41. Hvor fornøyd er du med kollektivtilbudet inn og ut av kommunen?

- 1. Svært misfornøyd
- 2
- 3
- 4
- 5
- 6. Svært fornøyd
- Vet ikke



## 42. Hvor fornøyd er du med kvaliteten på drikkevannet?

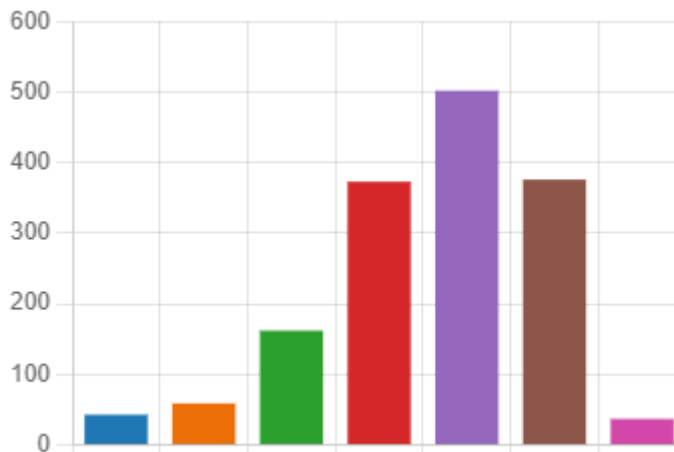
- 1. Svært misfornøyd
- 2
- 3
- 4
- 5
- 6. Svært fornøyd
- Vet ikke



## 43. Hvor fornøyd er du med muligheten for sortering av avfall til gjenvinning?

- 1. Svært misfornøyd
- 2
- 3
- 4
- 5
- 6. Svært fornøyd
- Vet ikke

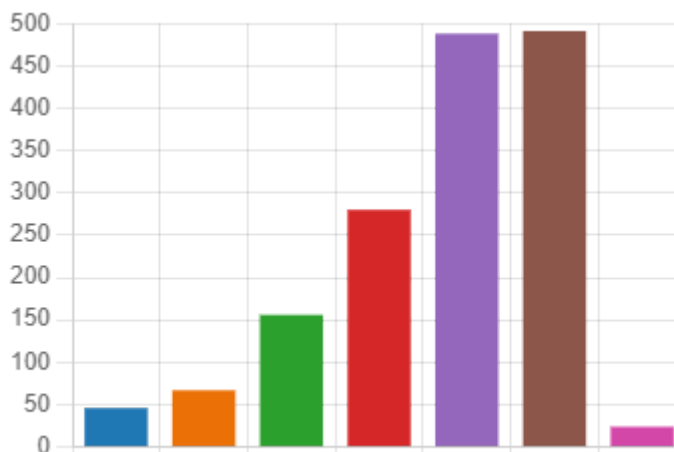
43  
59  
162  
373  
502  
376  
37



## 44. Hvor fornøyd er du med henting av husholdningsavfall?

- 1. Svært misfornøyd
- 2
- 3
- 4
- 5
- 6. Svært fornøyd
- Vet ikke

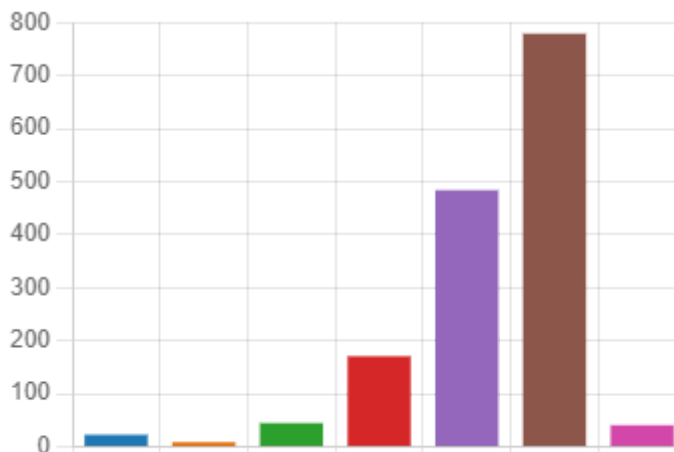
46  
67  
156  
280  
488  
491  
24



## 45. Hvor fornøyd er du med luftkvaliteten?

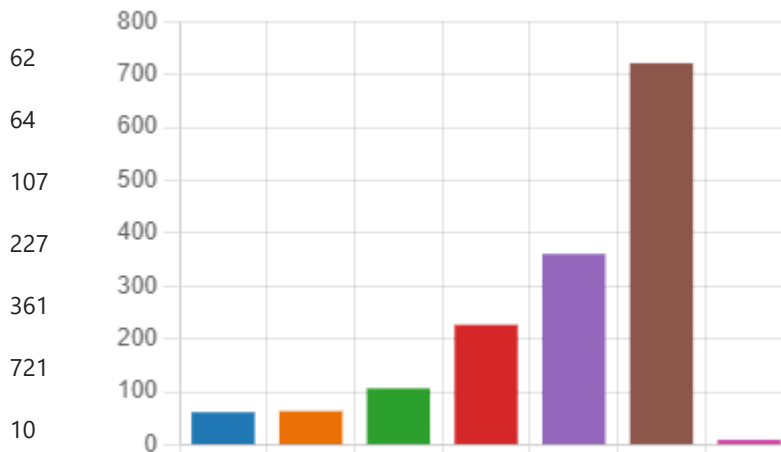
- 1. Svært misfornøyd
- 2
- 3
- 4
- 5
- 6. Svært fornøyd
- Vet ikke

23  
9  
45  
171  
484  
779  
41



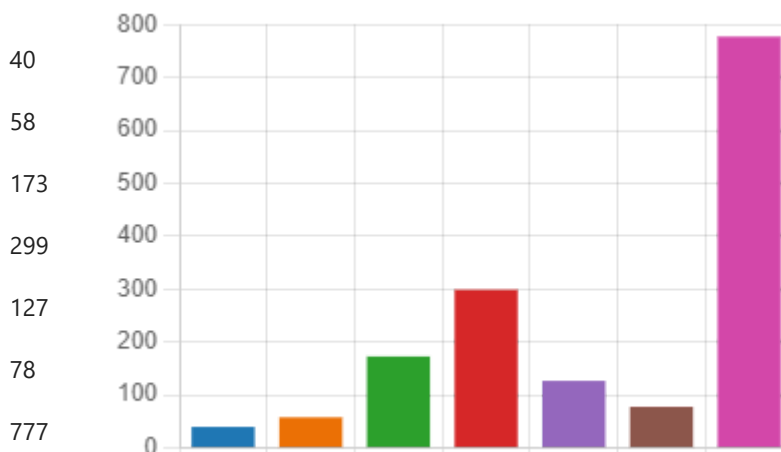
## 46. Hvor fornøyd er du med støynivået der du bor?

- 1. Svært misfornøyd
- 2
- 3
- 4
- 5
- 6. Svært fornøyd
- Vet ikke



## 47. Hvor fornøyd er du med kommunens innsats for å møte klimautfordringene?

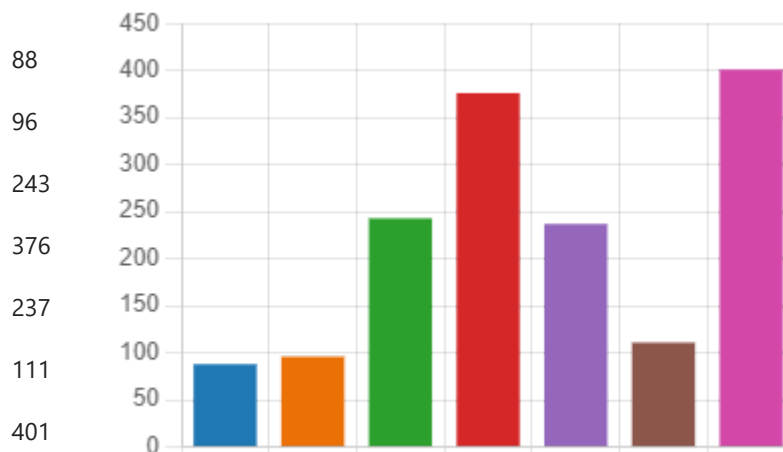
- 1. Svært misfornøyd
- 2
- 3
- 4
- 5
- 6. Svært fornøyd
- Vet ikke





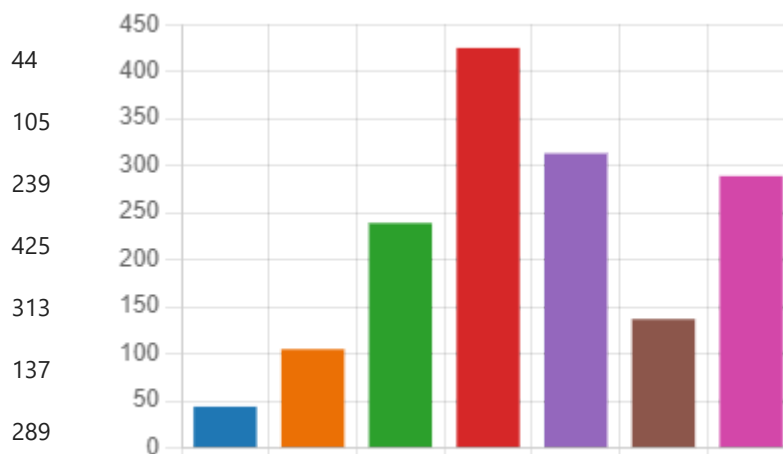
#### 48. Hvor fornøyd er du med kommunens innsats for å ta vare på naturen og landskapet?

- 1. Svært misfornøyd
- 2
- 3
- 4
- 5
- 6. Svært fornøyd
- Vet ikke

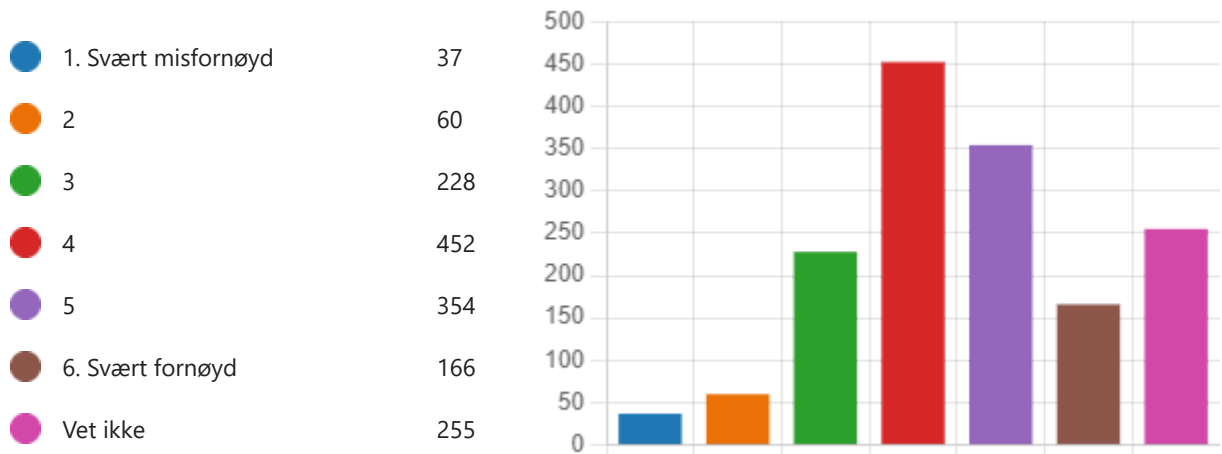


#### 49. Hvor fornøyd er du med kommunens innsats for tilrettelegging av friluftsliv?

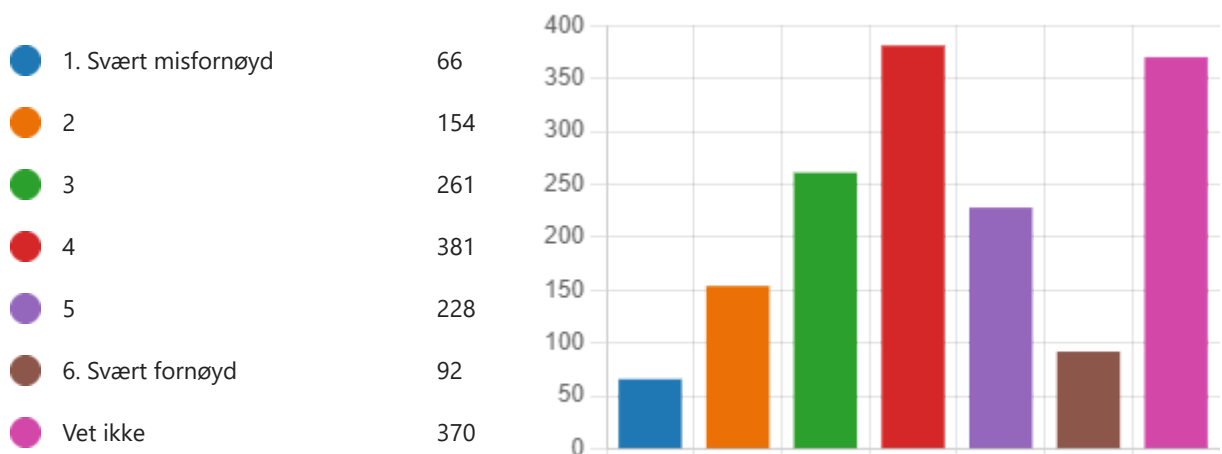
- 1. Svært misfornøyd
- 2
- 3
- 4
- 5
- 6. Svært fornøyd
- Vet ikke



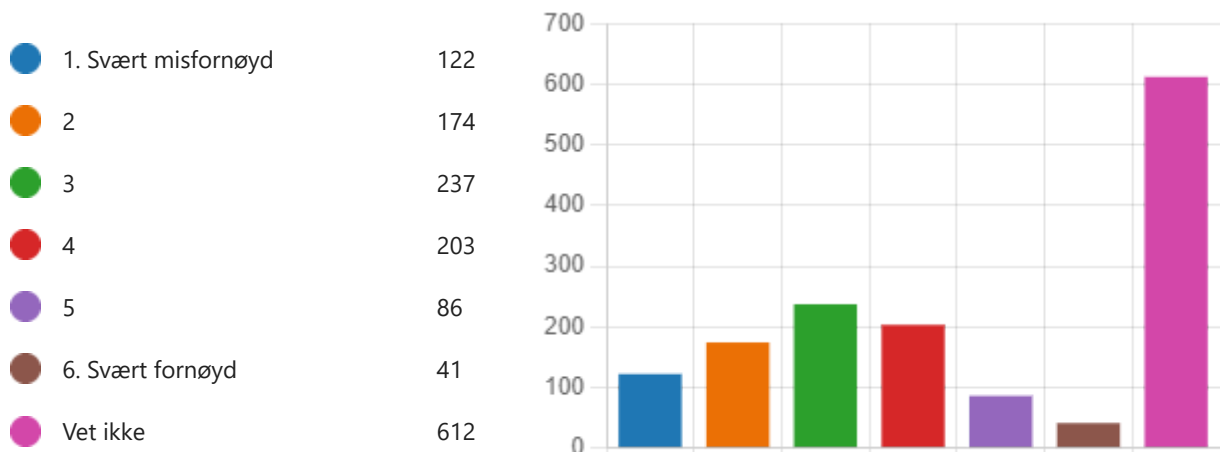
## 50. Hvor fornøyd er du med kommunen som oppvekstmiljø for barn og unge?



## 51. Hvor fornøyd er du med kommunen som bosted for eldre?



## 52. Hvor fornøyd er du med kommunens hjelp til personer i vanskelige livssituasjoner?



## 53. Hvor fornøyd er du med nærmiljøet og sosialt fellesskap?

1. Svært misfornøyd 56

2 108

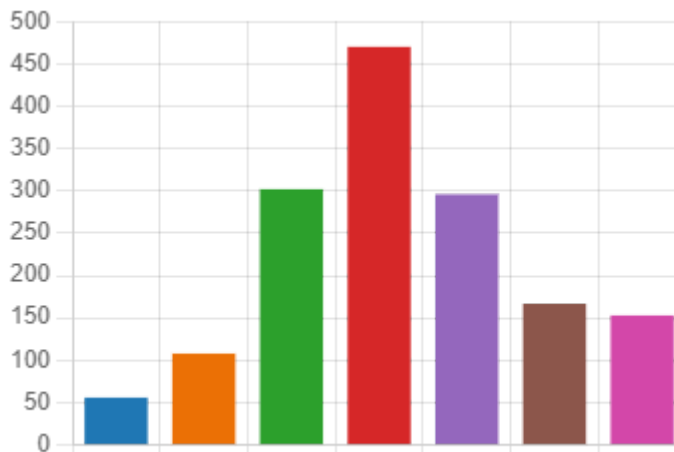
3 302

4 470

5 296

6. Svært fornøyd 167

Vet ikke 153



## 54. Hvor fornøyd er du med møteplasser der du kan treffe andre?

1. Svært misfornøyd 103

2 201

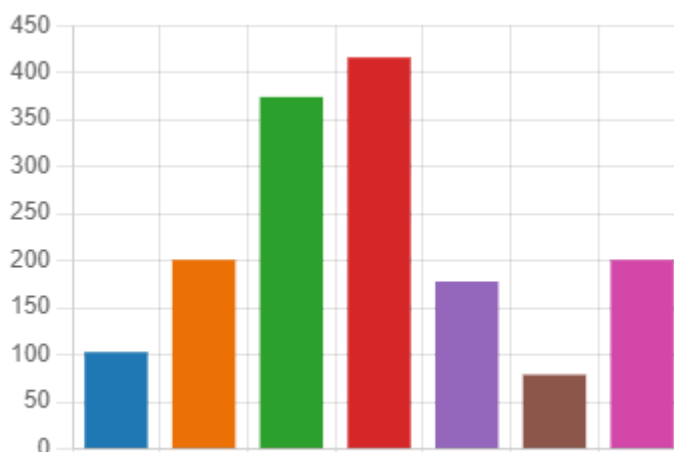
3 374

4 416

5 178

6. Svært fornøyd 79

Vet ikke 201



## 55. Hvor fornøyd er du med folkeliv og aktivitet?

1. Svært misfornøyd 78

2 162

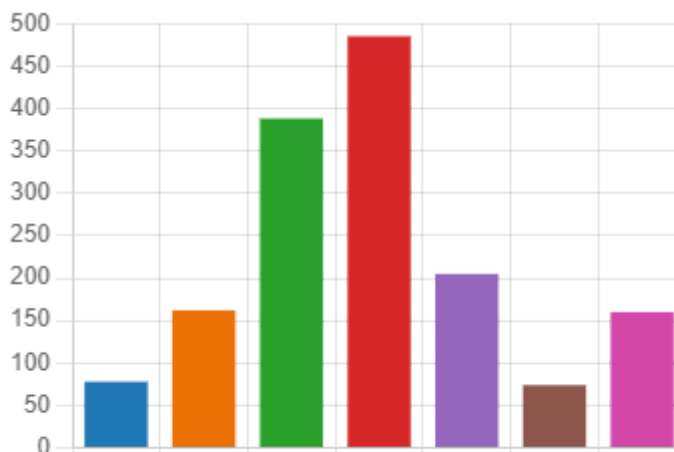
3 388

4 485

5 205

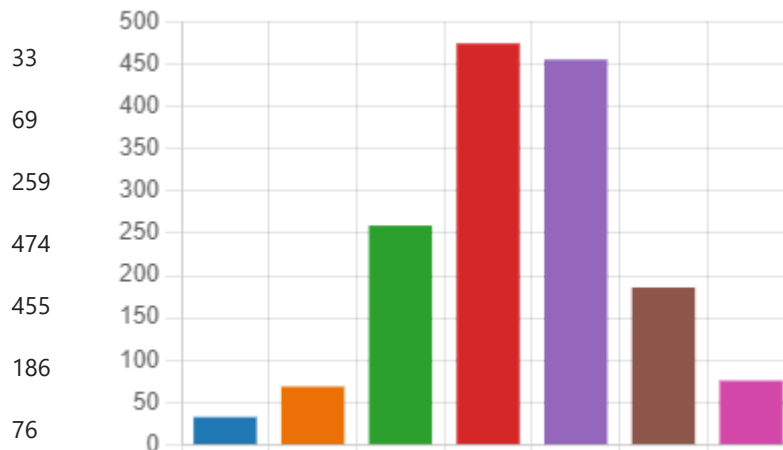
6. Svært fornøyd 74

Vet ikke 160



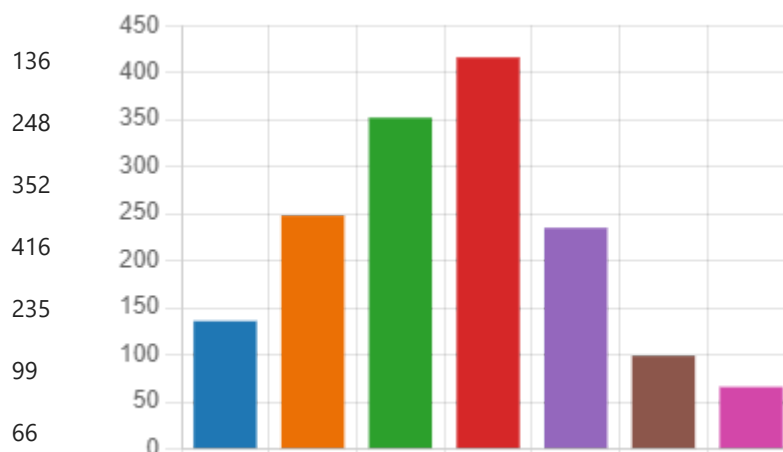
## 56. Hvor fornøyd er du med ryddighet og renhold på offentlige steder?

- 1. Svært misfornøyd
- 2
- 3
- 4
- 5
- 6. Svært fornøyd
- Vet ikke



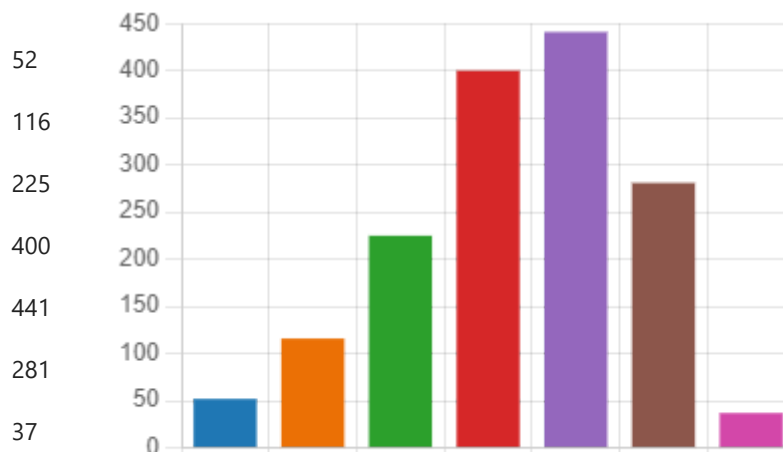
## 57. Hvor fornøyd er du med tilbudet av kafeer, restauranter og uteliv?

- 1. Svært misfornøyd
- 2
- 3
- 4
- 5
- 6. Svært fornøyd
- Vet ikke



## 58. Hvor fornøyd er du med tilbudet av bank og post?

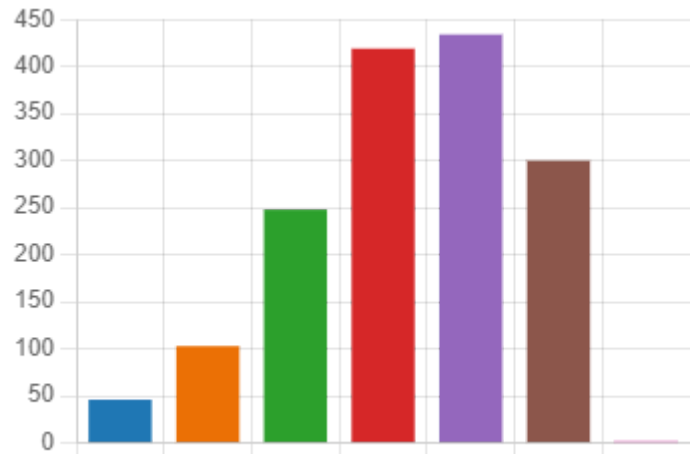
- 1. Svært misfornøyd
- 2
- 3
- 4
- 5
- 6. Svært fornøyd
- Vet ikke



## 59. Hvor fornøyd er du med butikktilbudet?

- 1. Svært misfornøyd
- 2
- 3
- 4
- 5
- 6. Svært fornøyd
- Vet ikke

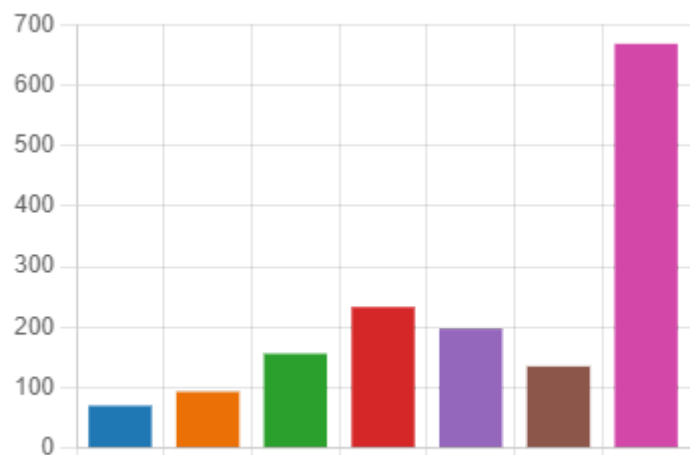
46  
103  
248  
419  
434  
300  
2



## 60. Hvor fornøyd er du med muligheten til å skaffe deg leilighet?

- 1. Svært misfornøyd
- 2
- 3
- 4
- 5
- 6. Svært fornøyd
- Vet ikke

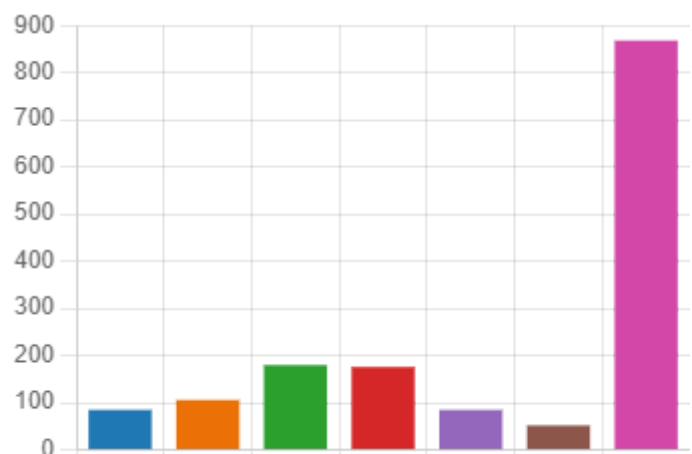
70  
93  
156  
233  
197  
135  
668



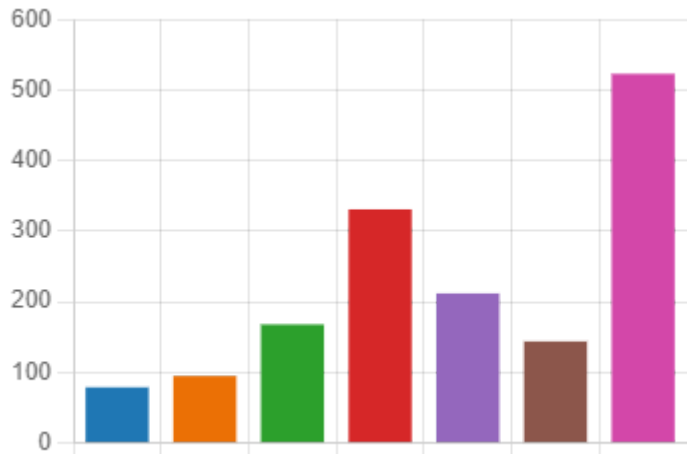
## 61. Hvor fornøyd er du med muligheten til å skaffe deg rekkehus?

- 1. Svært misfornøyd
- 2
- 3
- 4
- 5
- 6. Svært fornøyd
- Vet ikke

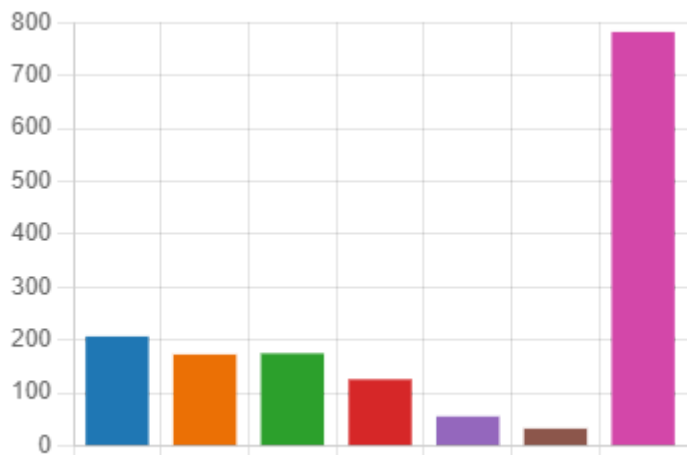
85  
106  
180  
176  
85  
52  
868



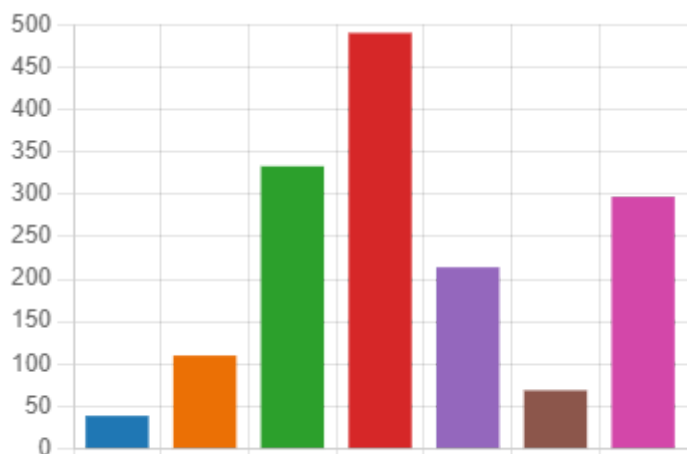
## 62. Hvor fornøyd er du med muligheten til å skaffe deg enebolig?



## 63. Hvor fornøyd er du med muligheten til å skaffe deg tomt?

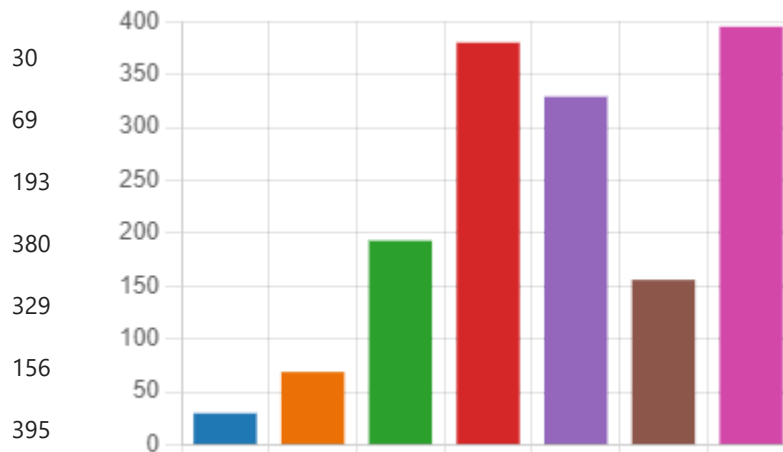


## 64. Hvor fornøyd er du med kulturtilbudet i kommunen?



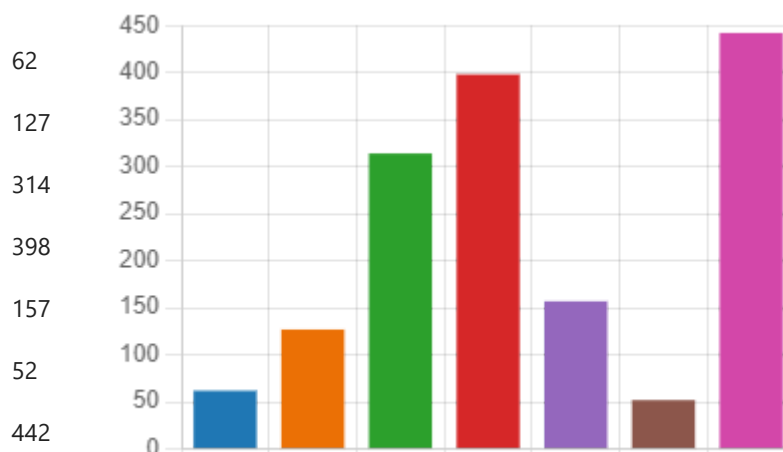
## 65. Hvor fornøyd er du med idrettstilbudet?

- 1. Svært misfornøyd
- 2
- 3
- 4
- 5
- 6. Svært fornøyd
- Vet ikke



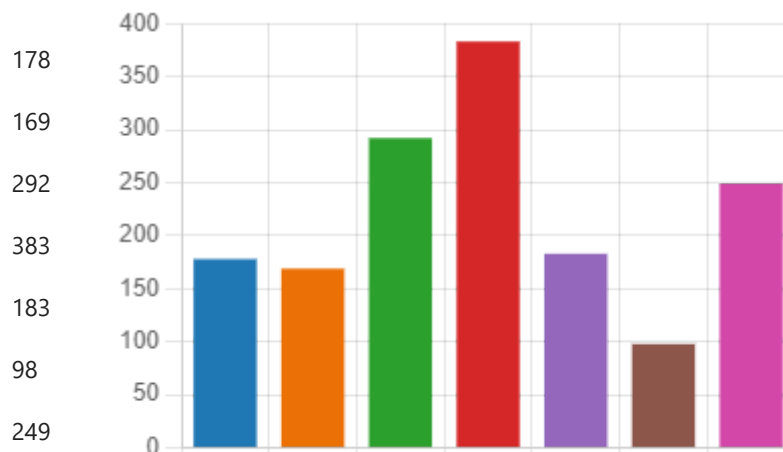
## 66. Hvor fornøyd er du med tilbudet innen andre fritidsaktiviteter?

- 1. Svært misfornøyd
- 2
- 3
- 4
- 5
- 6. Svært fornøyd
- Vet ikke

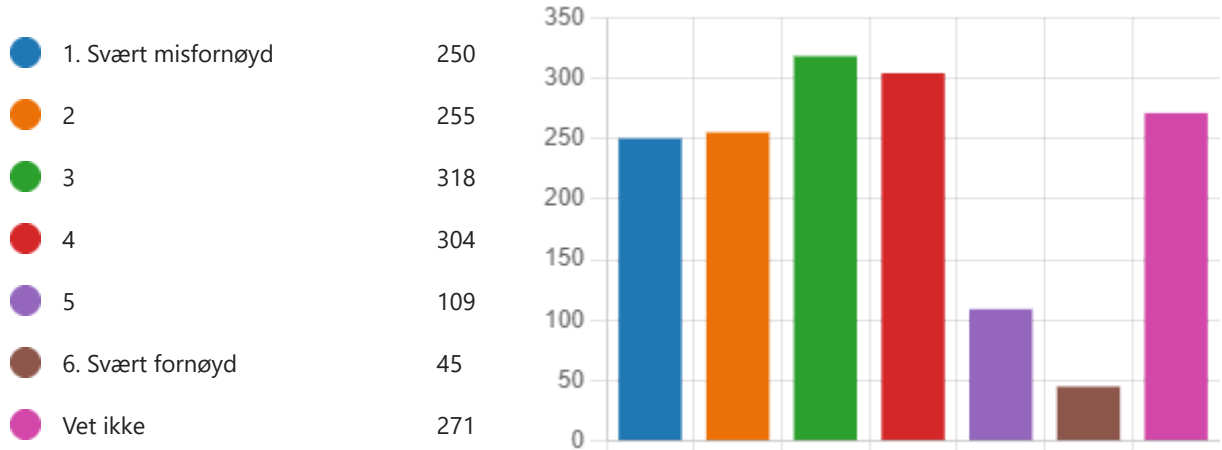


## 67. Hvor fornøyd er du med utviklingen av kommunesenteret Bjørkelangen?

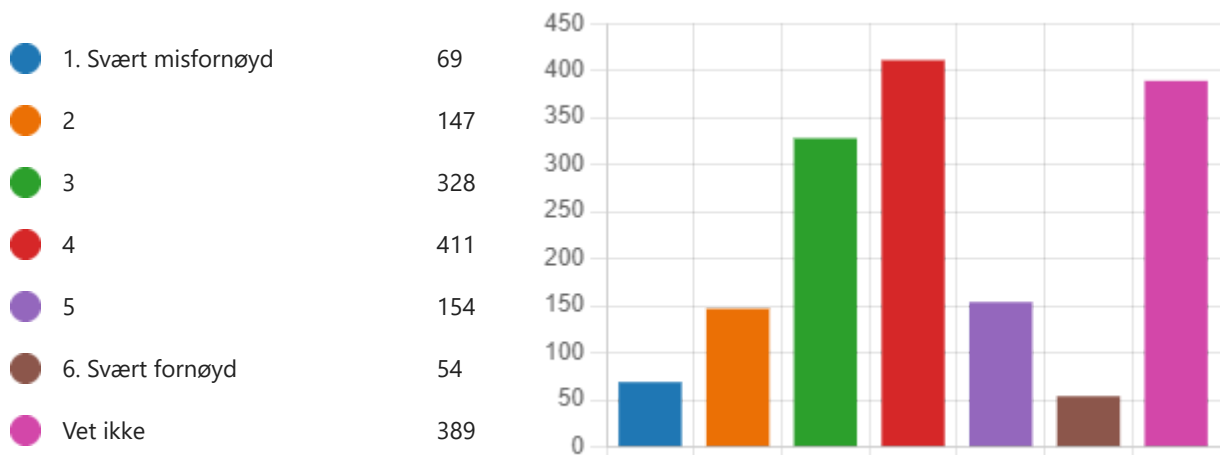
- 1. Svært misfornøyd
- 2
- 3
- 4
- 5
- 6. Svært fornøyd
- Vet ikke



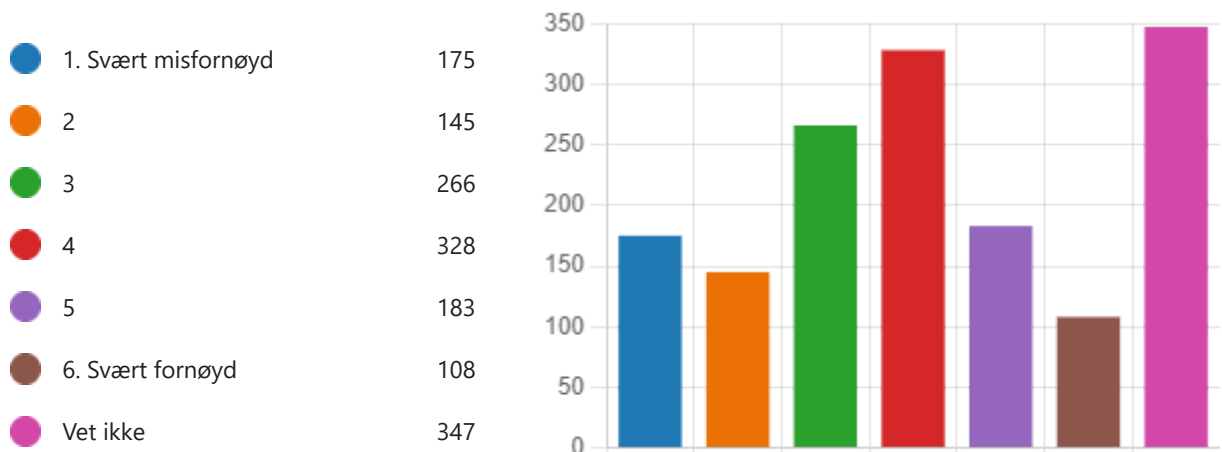
## 68. Hvor fornøyd er du med utviklingen av andre tettsteder/boområder i kommunen?



## 69. Hvor fornøyd er du med næringsutviklingen?



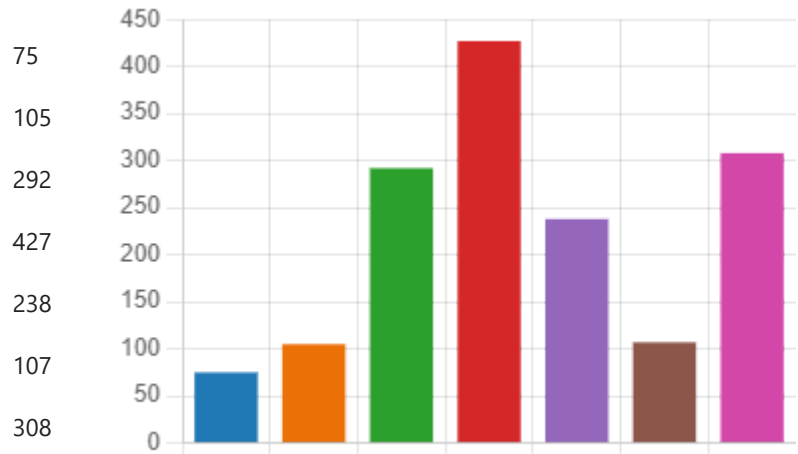
## 70. Hvor fornøyd er du med bevaringen av dyrket og dyrkbar mark?





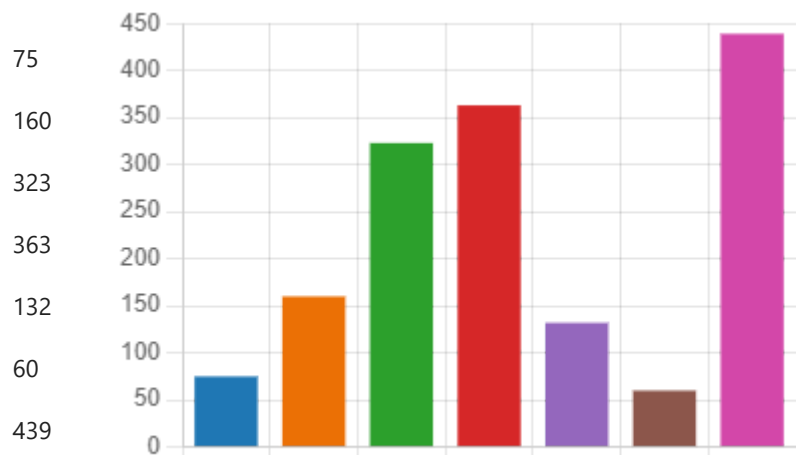
## 71. Hvor fornøyd er du med ivaretakingen av friluftsområder?

- 1. Svært misfornøyd
- 2
- 3
- 4
- 5
- 6. Svært fornøyd
- Vet ikke



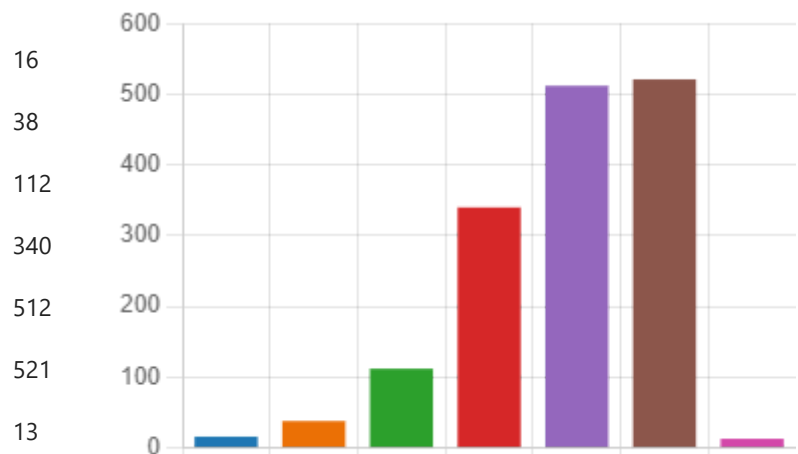
## 72. Hvor fornøyd er du med ivaretakingen av leke- og aktivitetsområder?

- 1. Svært misfornøyd
- 2
- 3
- 4
- 5
- 6. Svært fornøyd
- Vet ikke



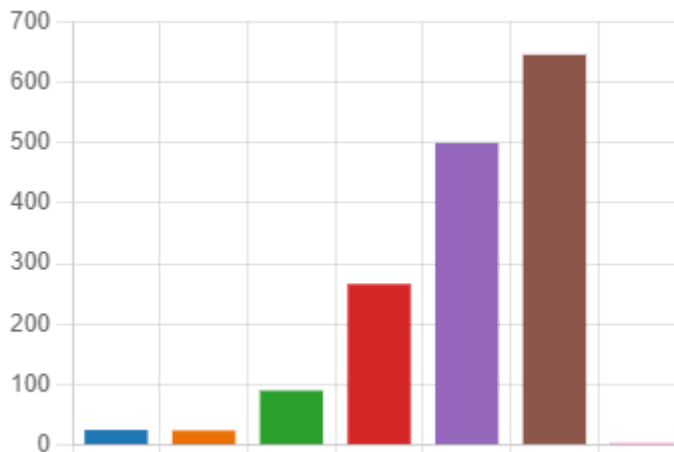
## 73. Hvor trygt oppleves det å bo og ferdes i kommunen?

- 1. (Lite trygt)
- 2
- 3
- 4
- 5
- 6. (Veldig trygt)
- Vet ikke



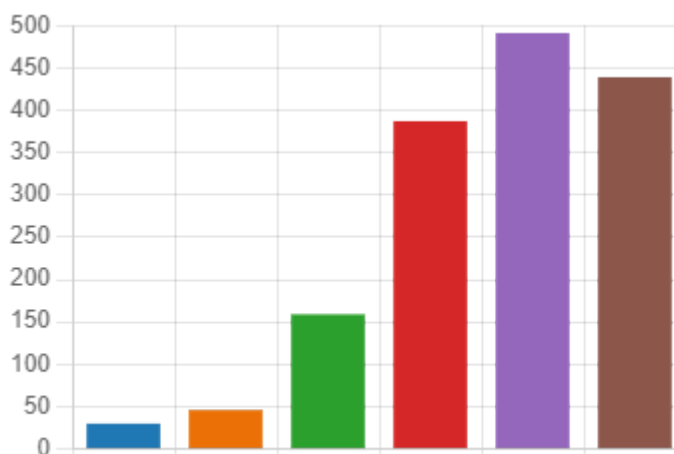
## 74. Hvor fornøyd er du med området der du bor?

- 1. (Svært misfornøyd) 25
- 2 24
- 3 90
- 4 266
- 5 499
- 6. (Svært fornøyd) 645
- Vet ikke 3



## 75. Hvor fornøyd er du med å bo i Aurskog-Høland?

- 1. (Svært misfornøyd) 30
- 2 46
- 3 159
- 4 387
- 5 491
- 6. (Svært fornøyd) 439



## 76. Regner du med å bo i Aurskog-Høland om 3 år?

- Ja 1277
- Nei 78
- Usikker 197



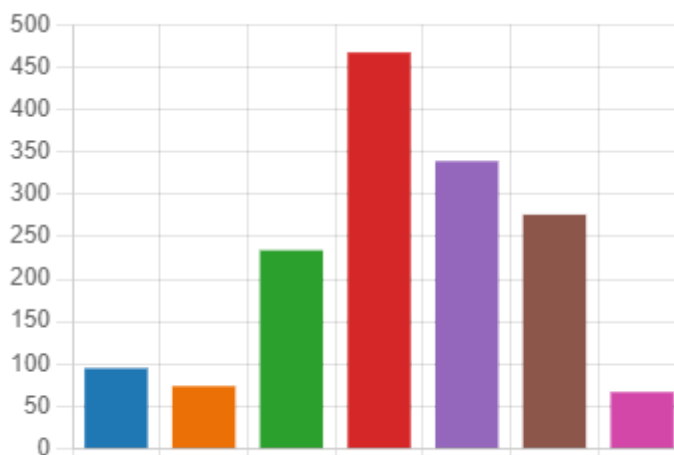
77. Planlegger du/dere å flytte til en annen bolig i kommunen i løpet av de neste fem årene?

● Nei	1187
● Ja, til en større bolig	87
● Ja, til en mindre bolig	110
● Ja, til en mer sentral beliggende...	110
● Ja, planlegger å bygge egen bol...	58



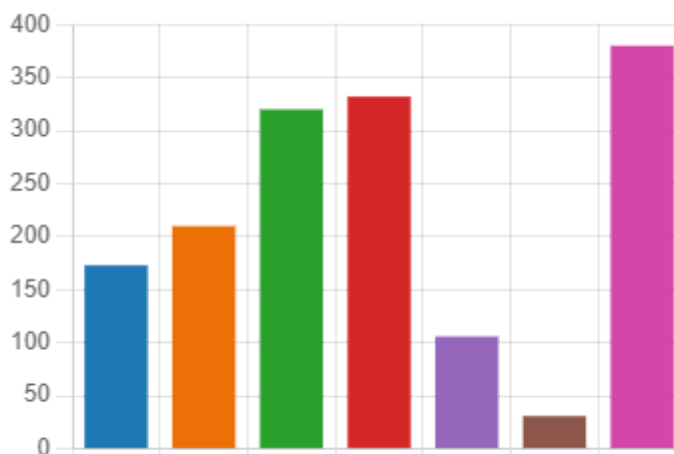
78. I hvilken grad vil du anbefale venner og bekjente å flytte til Aurskog-Høland?

● 1. (Svært liten grad)	95
● 2	74
● 3	234
● 4	467
● 5	339
● 6. (Svært stor grad)	276
● Vet ikke	67



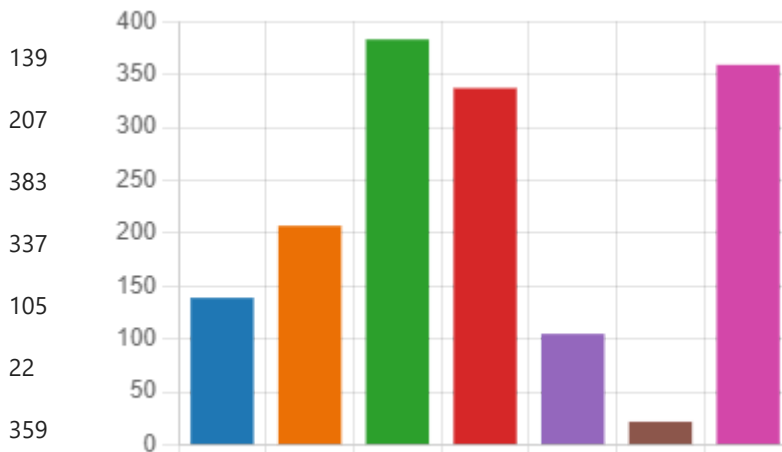
79. Hvor fornøyd er du med hvordan lokale folkevalgte lytter til innbyggernes synspunkter?

● 1. (Svært misfornøyd)	173
● 2	210
● 3	320
● 4	332
● 5	106
● 6. (Svært fornøyd)	31
● Vet ikke	380



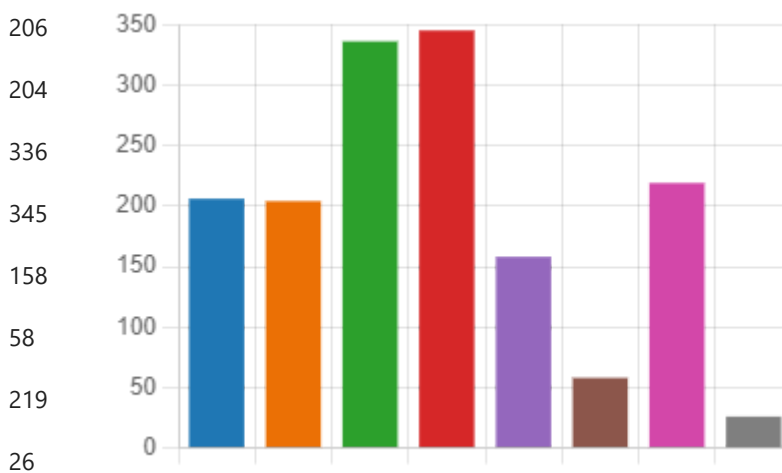
80. Hvor fornøyd er du med hvordan lokale folkevalgte løser lokale utfordringer?

- 1. (Svært misfornøyd)
- 2
- 3
- 4
- 5
- 6. (Svært fornøyd)
- Vet ikke

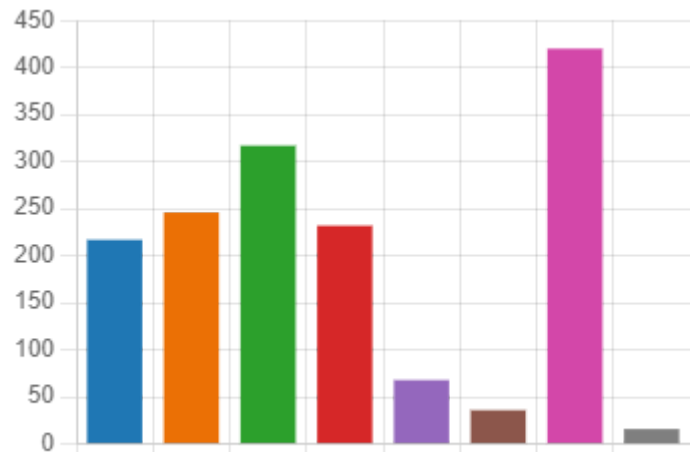
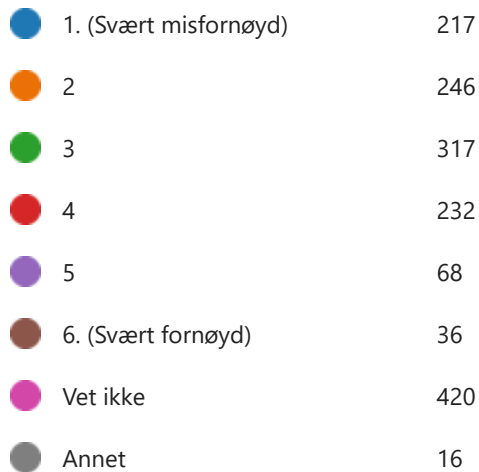


81. I hvilken grad har du tillit til at lokalpolitikkerne arbeider til innbyggernes beste?

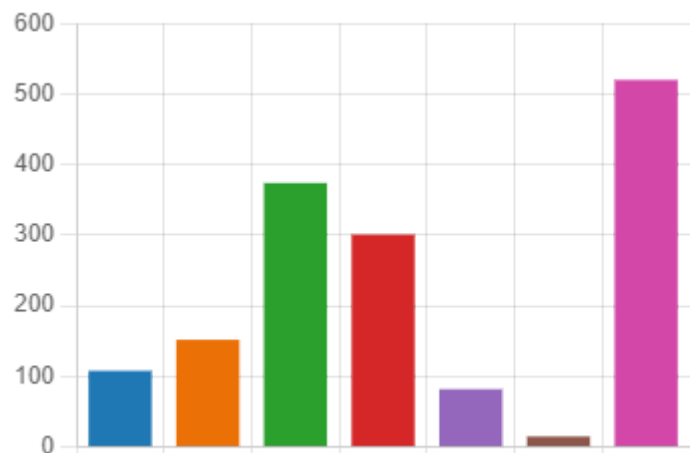
- 1. (Svært lite tillitt)
- 2
- 3
- 4
- 5
- 6. (Svært stor tillitt)
- Vet ikke
- Annet



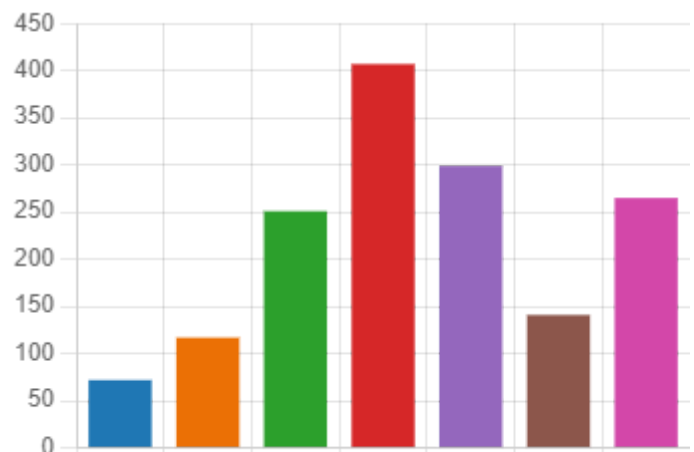
## 82. Hvor fornøyd er du med muligheten for å påvirke kommunale beslutninger?



## 83. Hvor fornøyd er du med hvordan kommunen følger opp sine vedtak?

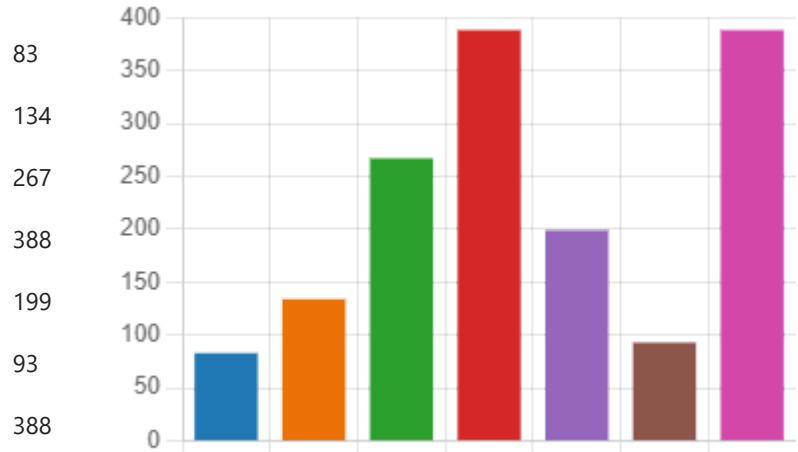


## 84. Hvor fornøyd er du med serviceinnstillingen hos de ansatte i kommunen?



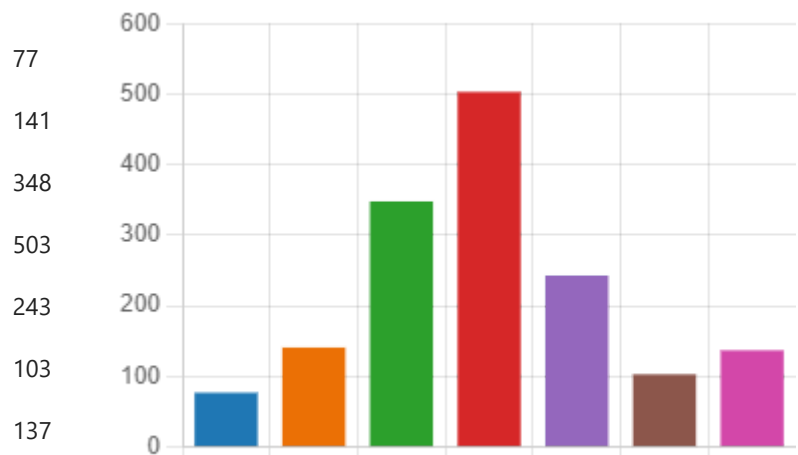
## 85. Hvor fornøyd er du med hvor raskt du får hjelp/svar på dine spørsmål?

- 1. (Svært misfornøyd)
- 2
- 3
- 4
- 5
- 6. (Svært fornøyd)
- Vet ikke



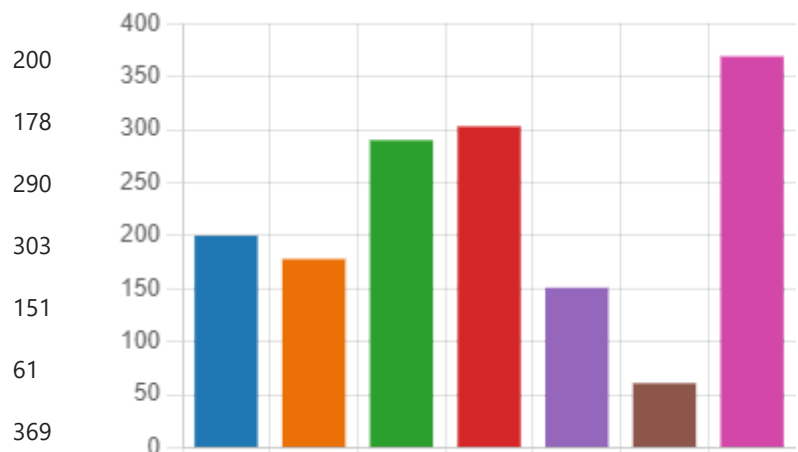
## 86. Hvor fornøyd er du med informasjonen fra kommunen?

- 1. (Svært misfornøyd)
- 2
- 3
- 4
- 5
- 6. (Svært fornøyd)
- Vet ikke



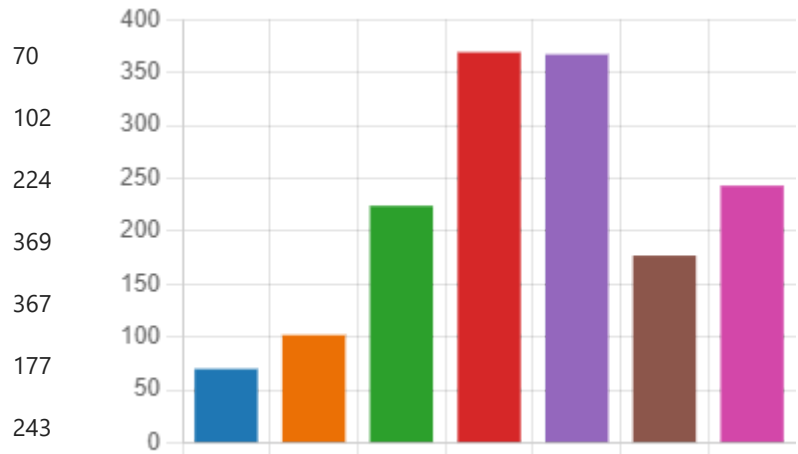
## 87. I hvilken grad har du tillitt til at kommunen behandler tilsvarende saker likt?

- 1. (Svært liten tillitt)
- 2
- 3
- 4
- 5
- 6. (Svært stor tillitt)
- Vet ikke



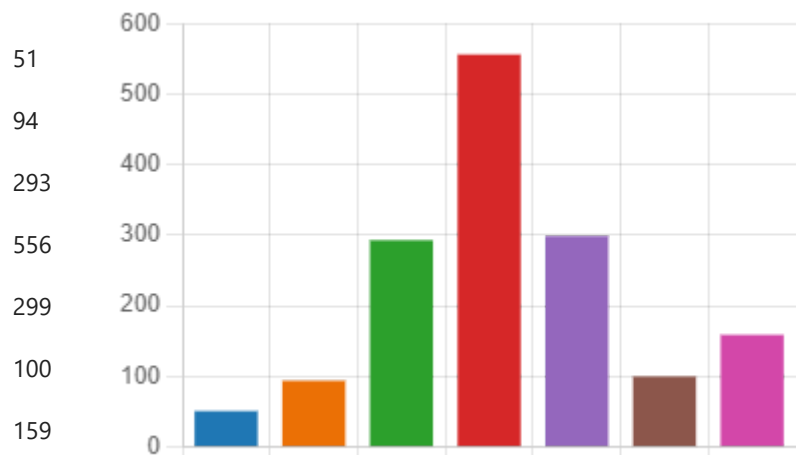
## 88. I hvilken grad har du tillitt til at kommunen følger lover og regler?

- 1. (Svært lite tillitt)
- 2
- 3
- 4
- 5
- 6. (Svært stor tillitt)
- Vet ikke



## 89. Tror du kommunen din har godt omdømme?

- 1. (Svært dårlig omdømme)
- 2
- 3
- 4
- 5
- 6. (Svært godt omdømme)
- Vet ikke



## 90. Har du i løpet at de siste 2 årene engasjert deg i politiske saker?

- Ja 303
- Nei 1249



91. Har du i løpet av at de siste 2 årene hatt verv eller oppgaver i forbindelse med frivillige organisasjoner, fritidsaktiviteter, innsamlinger, o.l. ?

● Ja	551
● Nei	1001



92. Har du i løpet av at de siste 2 årene hatt verv eller oppgaver i forbindelse med kommunale tjenester, f.eks. i skole/barnehage, brukerråd e.l. ?

● Ja	222
● Nei	1330



93. Har du i løpet av at de siste 2 årene deltatt på dugnad i nærmiljøet/skole/barnehage, foreldresamarbeid/kjøring?

● Ja	598
● Nei	954



94. Til slutt får du anledning til å bruke egne ord til å uttrykke dine opplevelser av kommunen

704  
Svar